













Quelques raccourcis clavier pour Windows

 (Windows)	Ouvrir le menu démarrer
 (Windows) + D	Afficher le bureau
 (Windows) + E	Ouvrir l'explorateur de Windows
 (Windows) + F	Déclencher une recherche (fichiers ou dossiers)
 (Windows) + M	Réduire toutes les fenêtres actives
 (Windows) + \hat{u} (Shift) + M	Agrandir toutes les fenêtres actives
 (Windows) + L	Fermer la session en cours
 (Windows) + Pause	Afficher les propriétés du système
 (Windows) + R	Lancer l'exécution d'un programme
 (Windows) + U	Lancer la loupe ou le clavier virtuel
 (Windows) + B	Passer le programme à l'arrière plan
 (Windows) + Tab + Entrée	Passage d'un programme à une autre
Alt + Tab (ou Alt + Echap)	Passage d'un programme à une autre
Ctrl + F4	Fermer le fichier du programme en cours
Alt + F4	Quitter le programme en cours

Quelques raccourcis clavier pour l'explorateur Windows

F1	Aide
F2	Renommer
F4	Afficher la liste des lecteurs
F5	Actualiser le contenu d'une fenêtre
F11	Afficher en plein écran (ou en normal)
Alt + Entrée	Afficher les propriétés d'un fichier ou d'un dossier
Suppr	Placer un fichier ou un dossier dans la corbeille
\hat{u} (Shift) + Suppr	Supprimer définitivement un fichier ou un dossier
Alt + \leftarrow (ou \rightarrow)	Se déplacer dans l'arborescence des dossiers